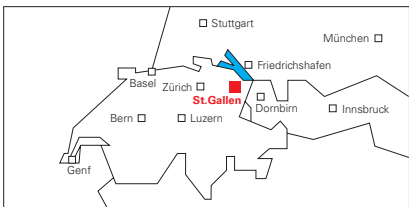





Lage / Anfahrt

St.Gallen liegt im Dreiländereck Schweiz-Österreich-Deutschland. Die Verkehrsverbindungen sind nach allen Richtungen vorzüglich: über die Nationalstrasse A1, die Bahnachse Genf-Zürich-München, den nahen Interkontinentalen Flughafen Zürich und den Flugplatz St.Gallen-Altenrhein ist St.Gallen sehr gut erschlossen. Das Messegelände liegt mitten in der Stadt.



Anfahrt mit Auto

Ab Nationalstrasse A1 die Ausfahrt St.Gallen-St.Fiden benützen und diesem Zeichen , den Schildern «Olma Messen St.Gallen» oder – bei Grossveranstaltungen – den speziellen Parking-Anweisungen folgen. Parking: Jägerstrasse

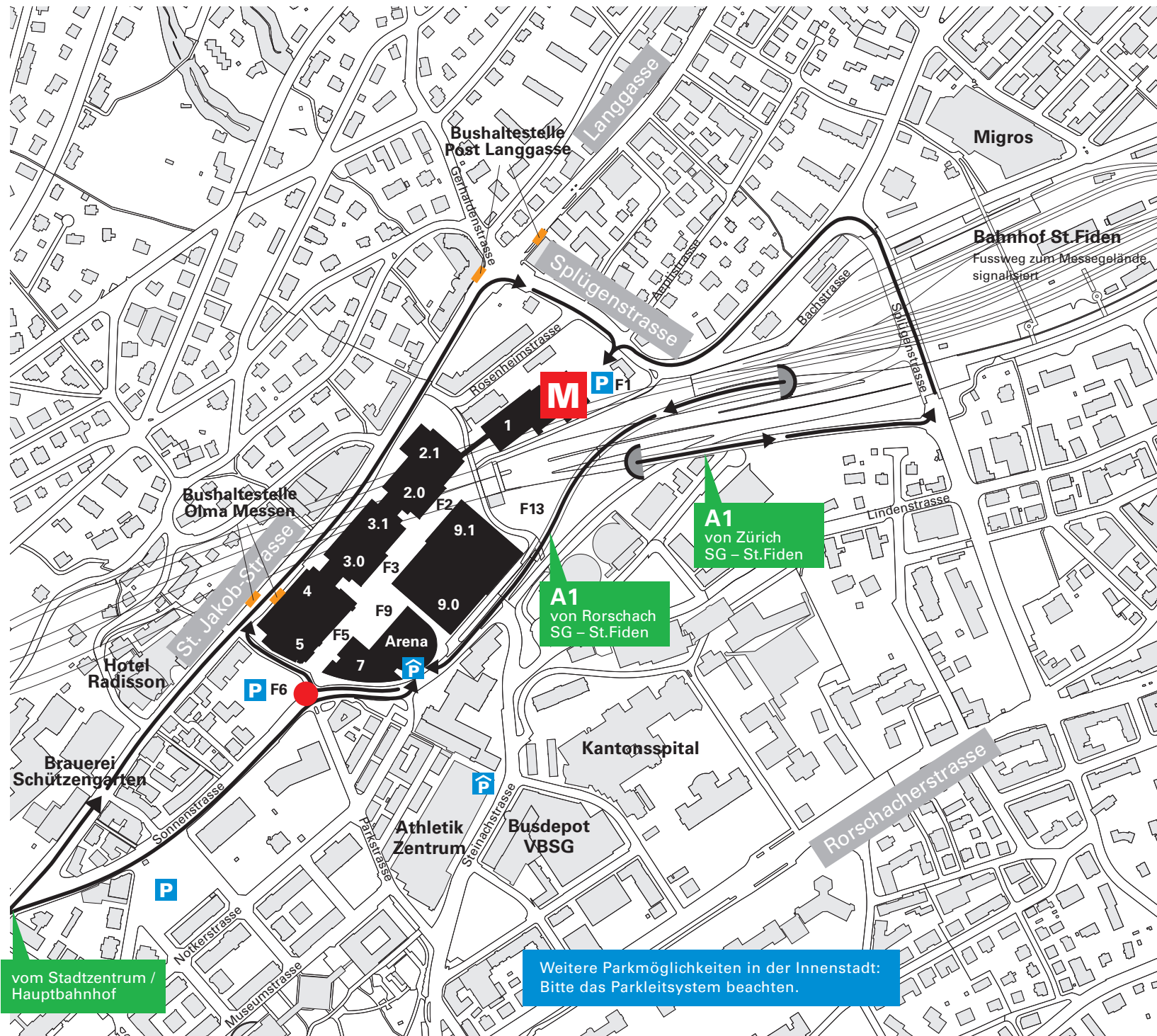
● GPS: Jägerstrasse

Anfahrt mit Zug

Ab St.Gallen Hauptbahnhof / Busbahnhof den Bus Nr. 3 «Heiligkreuz» benützen. Aussteigen an der Haltestelle «OLMA» oder «Post Langgasse».

M Messebüro

Olma Messen St.Gallen
 Splügenstrasse 12, Postfach
 CH-9008 St.Gallen
 Tel. +41 (0)71 242 01 01
 Fax +41 (0)71 242 01 03
 info@olma-messen.ch



vom Stadtzentrum / Hauptbahnhof

Weitere Parkmöglichkeiten in der Innenstadt:
 Bitte das Parkleitsystem beachten.